

ОТЧЕТ О ФИНАНСОВЫХ РЕЗУЛЬТАТАХ ДЕЯТЕЛЬНОСТИ УЧРЕЖДЕНИЯ

на 1 января 2021 г.

Учреждение: краевое государственное бюджетное учреждение по эксплуатации недвижимости Приморского края
"Госнедвижимость"

Обособленное подразделение: _____

Учредитель: _____

Наименование органа, осуществляющего полномочия учредителя: _____

Периодичность: годовая

Единица измерения: руб.

Форма по ОКУД

Дата

по ОКПО

ИНН

по ОКТМО

по ОКПО

ИНН

Глава по БК

по ОКЕИ

КОДЫ

0503721

01.01.2021

05701000001

2540255230

779

383

Наименование показателя	Код строки	Код аналитики	Деятельность с целевыми средствами	Деятельность по государственному заданию	Приносящая доход деятельность	Итого
1	2	3	4	5	6	7
Доходы (стр. 030+стр. 040+стр. 050+стр. 060+стр. 070+стр. 090+стр. 100+стр. 110)	010	100	-	94 099 734,30	127 059 523,28	221 159 257,58
<i>Доходы от собственности</i>	030	120	-	-	35 323 433,62	35 323 433,62
в том числе:						
Доходы от операционной аренды		121	-	-	35 323 433,62	35 323 433,62
<i>Доходы от оказания платных услуг (работ), компенсаций затрат</i>	040	130	-	-	38 416 827,41	38 416 827,41
в том числе:						
Доходы от оказания платных услуг (работ)		131	-	-	38 416 827,41	38 416 827,41
<i>Штрафы, пени, неустойки, возмещения ущерба</i>	050	140	-	-	130 719,26	130 719,26
в том числе:						
Доходы от штрафных санкций за нарушение законодательства о закупках и нарушение условий контрактов (договоров)		141	-	-	97 687,26	97 687,26
Страховые возмещения		143	-	-	5 000,00	5 000,00
Прочие доходы от сумм принудительного изъятия		145	-	-	28 032,00	28 032,00
<i>Безвозмездные поступления текущего характера от бюджетов</i>	060	150	-	-	-	-
в том числе:						
<i>Безвозмездные поступления капитального характера от бюджетов</i>	070	160	-	-	-	-
в том числе:						
<i>Доходы от операций с активами</i>	090	170	-	-323 795 042,53	-	-323 795 042,53
в том числе:						
Доходы от выбытия активов		172	-	-323 795 042,53	-	-323 795 042,53



Наименование показателя	Код строки	Код аналитики	Деятельность с целевыми средствами	Деятельность по государственному заданию	Приносящая доход деятельность	Итого
1	2	3	4	5	6	7
<i>Прочие доходы</i>	100	180	-	-	-	-
в том числе						
<i>Безвозмездные недежные поступления в сектор государственного управления</i>	110	190	-	417 894 776,83	53 188 542,99	471 083 319,82
в том числе						
Безвозмездные неденежные поступления текущего характера от организаций (за исключением сектора государственного управления и организаций государственного сектора)		192	-	-	49 213 685,85	49 213 685,85
Безвозмездные неденежные поступления капитального характера от сектора государственного управления и организаций государственного сектора		195	-	230 393 942,88	-	230 393 942,88
Безвозмездные неденежные поступления капитального характера от организаций (за исключением сектора государственного управления и организаций государственного сектора)		196	-	187 500 833,95	3 974 857,14	191 475 691,09
Расходы (стр. 160+стр. 170+стр. 190+стр. 210+стр. 230+стр. 240+стр. 250+стр. 260+стр. 270)	150	200	-	216 081 940,70	81 494 207,43	297 576 148,13
<i>Оплата труда и начисления на выплаты по оплате труда</i>	160	210	-	-	49 023 527,60	49 023 527,60
в том числе						
Заработная плата		211	-	-	37 749 809,17	37 749 809,17
Прочие несоциальные выплаты персоналу в денежной форме		212	-	-	6 000,00	6 000,00
Начисления на выплаты по оплате труда		213	-	-	11 267 718,43	11 267 718,43
<i>Оплата работ, услуг</i>	170	220	-	-	20 065 276,88	20 065 276,88
в том числе						
Услуги связи		221	-	-	173 001,61	173 001,61
Коммунальные услуги		223	-	-	9 993 241,71	9 993 241,71
Работы, услуги по содержанию имущества		225	-	-	3 405 320,52	3 405 320,52
Прочие работы, услуги		226	-	-	6 154 435,78	6 154 435,78
Страхование		227	-	-	967,74	967,74
Арендная плата за пользование земельными участками и другими обособленными природными объектами		229	-	-	338 309,52	338 309,52
<i>Обслуживание долговых обязательств</i>	190	230	-	-	-	-
в том числе						
<i>Безвозмездные перечисления текущего характера организациям</i>	210	240	-	-	-	-
в том числе						
<i>Безвозмездные перечисления бюджетам</i>	230	250	-	-	-	-
в том числе						
<i>Социальное обеспечение</i>	240	260	-	-	620 978,91	620 978,91

в том числе						
Социальные пособия и компенсации персоналу в денежной форме		266	-	-	620 978,91	620 978,91
<i>Расходы по операциям с активами</i>	250	270	-	6 310 051,95	3 386 942,53	9 696 994,48
в том числе						
Амортизация		271	-	6 310 051,95	424 947,07	6 734 999,02
Расходование материальных запасов		272	-	-	2 961 995,46	2 961 995,46
<i>Безвозмездные перечисления капитального характера организациям</i>	260	280	-	209 771 888,75	-	209 771 888,75
в том числе						
Безвозмездные перечисления капитального характера государственным (муниципальным) бюджетным и автономным учреждениям		281	-	209 771 888,75	-	209 771 888,75


Наименование показателя	Код строки	Код аналитики	Деятельность с целевыми средствами	Деятельность по государственному заданию	Приносящая доход деятельность	Итого
1	2	3	4	5	6	7
<i>Прочие расходы</i>	270	290	-	-	8 397 481,51	8 397 481,51
в том числе:						
Налоги, пошлины и сборы		291	-	-	6 289 622,00	6 289 622,00
Штрафы за нарушение законодательства о налогах и сборах, законодательства о страховых взносах		292	-	-	100,00	100,00
Штрафы за нарушение законодательства о закупках и нарушение условий контрактов (договоров)		293	-	-	359,51	359,51
Иные выплаты текущего характера организациям		297	-	-	2 107 400,00	2 107 400,00
Чистый операционный результат (стр. 301–стр. 302); (стр. 310+стр. 410)	300		-	-121 982 206,40	45 565 315,85	-76 416 890,55
<i>Операционный результат до налогообложения (стр. 010–стр. 150)</i>	301		-	-121 982 206,40	45 565 315,85	-76 416 890,55
<i>Налог на прибыль</i>	302		-	-	-	-
Операции с нефинансовыми активами (стр. 320+стр. 330+стр. 350+стр. 360+стр. 370+стр. 380+стр. 390+стр. 400)	310		-	201 812 836,13	2 590 331,58	204 403 167,71
<i>Чистое поступление основных средств</i>	320		-	174 576 893,25	1 554 953,38	176 131 846,63
в том числе:						
увеличение стоимости основных средств	321	310	-	316 516 551,80	11 766 077,14	328 282 628,94
уменьшение стоимости основных средств	322	41X	-	141 939 658,55	10 211 123,76	152 150 782,31
<i>Чистое поступление нематериальных активов</i>	330		-	-	-	-
в том числе:						
увеличение стоимости нематериальных активов	331	320	-	-	-	-
уменьшение стоимости нематериальных активов	332	42X	-	-	-	-
<i>Чистое поступление произведенных активов</i>	350		-	27 235 942,88	-	27 235 942,88
в том числе:						
увеличение стоимости произведенных активов	351	330	-	230 393 942,88	-	230 393 942,88
уменьшение стоимости произведенных активов	352	43X	-	203 158 000,00	-	203 158 000,00
<i>Чистое поступление материальных запасов</i>	360		-	-	896 432,74	896 432,74
в том числе:						
увеличение стоимости материальных запасов	361	340	-	-	3 858 428,20	3 858 428,20
из них:						
уменьшение стоимости материальных запасов	362	440	-	-	2 961 995,46	2 961 995,46
из них:						
<i>Чистое поступление прав пользования активом</i>	370		-	-	11,00	11,00
в том числе:						
увеличение стоимости прав пользования активом	371	350	-	-	338 320,52	338 320,52
уменьшение стоимости прав пользования активом	372	450	-	-	338 309,52	338 309,52
<i>Чистое изменение затрат на изготовление готовой продукции (работ, услуг)</i>	390		-	-	-	-


Наименование показателя	Код строки	Код аналитики	Деятельность с целевыми средствами	Деятельность по государственному заданию	Приносящая доход деятельность	Итого
1	2	3	4	5	6	7
в том числе:						
увеличение затрат	391	х	-	-	63 325 474,21	63 325 474,21
уменьшение затрат	392	х	-	-	63 325 474,21	63 325 474,21
<i>Чистое изменение расходов будущих периодов</i>	400	х	-	-	138 934,46	138 934,46
Операции с финансовыми активами и обязательствами (стр. 420–стр. 510)	410		-	-323 795 042,53	42 974 984,27	-280 820 058,26
Операции с финансовыми активами (стр. 430+стр. 440+стр. 450+стр. 460+стр. 470+стр. 480)	420		-	-323 795 042,53	162 794 692,02	-161 000 350,51
<i>Чистое поступление денежных средств и их эквивалентов</i>	430		-	-	35 736 176,67	35 736 176,67
в том числе:						
поступление денежных средств и их эквивалентов	431	510	-	-	174 890 512,75	174 890 512,75
выбытие денежных средств и их эквивалентов	432	610	-	-	139 154 336,08	139 154 336,08
<i>Чистое поступление ценных бумаг, кроме акций</i>	440		-	-	-	-
в том числе:						
увеличение стоимости ценных бумаг, кроме акций и иных финансовых инструментов	441	520	-	-	-	-
уменьшение стоимости ценных бумаг, кроме акций и иных финансовых инструментов	442	620	-	-	-	-
<i>Чистое поступление акций и иных финансовых инструментов</i>	450		-	-	-	-
в том числе:						
увеличение стоимости акций и иных финансовых инструментов	451	530	-	-	-	-
уменьшение стоимости акций и иных финансовых инструментов	452	630	-	-	-	-
<i>Чистое предоставление займов (ссуд)</i>	460		-	-	-	-
в том числе:						
увеличение задолженности по предоставленным займам (ссудам)	461	540	-	-	-	-
уменьшение задолженности по предоставленным займам (ссудам)	462	640	-	-	-	-
<i>Чистое поступление иных финансовых активов</i>	470		-	-	-	-
в том числе:						
увеличение стоимости иных финансовых активов	471	550	-	-	-	-
уменьшение стоимости иных финансовых активов	472	650	-	-	-	-
<i>Чистое увеличение дебиторской задолженности</i>	480		-	-323 795 042,53	127 058 515,35	-196 736 527,18
в том числе:						
увеличение дебиторской задолженности	481	560	-	-	315 941 636,13	315 941 636,13
уменьшение дебиторской задолженности	482	660	-	323 795 042,53	188 883 120,78	512 678 163,31

Наименование показателя	Код строки	Код аналитики	Деятельность с целевыми средствами	Деятельность по государственному заданию	Приносящая доход деятельность	Итого
1	2	3	4	5	6	7
Операции с обязательствами (стр. 520+стр. 530+стр. 540+стр. 550+стр. 560)	510		-	-	119 819 707,75	119 819 707,75
<i>Чистое увеличение задолженности по внутренним привлеченным займам</i>	520		-	-	-	-
в том числе:						
увеличение задолженности по внутренним привлеченным займам	521	710	-	-	-	-
уменьшение задолженности по внутренним привлеченным займам	522	810	-	-	-	-
<i>Чистое увеличение задолженности по внешним привлеченным займам</i>	530		-	-	-	-
в том числе:						
увеличение задолженности по внешним привлеченным займам	531	720	-	-	-	-
уменьшение задолженности по внешним привлеченным займам	532	820	-	-	-	-
<i>Чистое увеличение прочей кредиторской задолженности</i>	540		-	-	3 319 719,41	3 319 719,41
в том числе:						
увеличение прочей кредиторской задолженности	541	730	-	-	101 614 639,05	101 614 639,05
уменьшение прочей кредиторской задолженности	542	830	-	-	98 294 919,64	98 294 919,64
<i>Чистое изменение доходов будущих периодов</i>	550	x	-	-	110 000 011,00	110 000 011,00
<i>Чистое изменение резервов предстоящих расходов</i>	560	x	-	-	6 499 977,34	6 499 977,34

Руководитель  (подпись) Кузнецова О.А. (расшифровка подписи) Главный бухгалтер  (подпись) Панкратова А.А. (расшифровка подписи)

Централизованная бухгалтерия _____
(наименование, ОГРН, ИНН, КПП, местонахождение)

Руководитель  (должность) Кузнецова О.А. (расшифровка подписи)
(уполномоченное лицо)

Исполнитель главный бухгалтер (должность)  (подпись) Панкратова Анна Алексеевна (расшифровка подписи) 23) 240-01-09, gosnedvigimost@mg (телефон, e-mail)

« ____ » _____ 20 ____ г.